

**«Практикум в цифре: эффективные приемы работы с интерактивными заданиями ФГИС «МОЯ ШКОЛА» на уроках английского языка»**

**ГБОУ СОШ пос. Новый Кутулук  
Джумагазиева Асель Маликовна**

# Шаг 1. Зайти в АСУ РСО, открыть журнал нужного класса и нужный предмет, нажать на окно «Универсальная Библиотека ЦОК»

Сетевой Город. Образование  
ИРТЕХ ГБОУ СОШ п. Новый Кутулук

вторник, 24 марта 2026 г. - В системе работает 2  
Текущий 2025/2026 уч.год | Джумагазиева Асель Маликовна | Выход

Управление Планирование Обучение Расписание Журнал Отчеты Внеурочная деятельность Ресурсы Аттестация МСОКО

← Классный журнал

Темы уроков и задания

Класс\Параллель	Предмет	Период	Учитель
5	Ин.яз./Английский язык	3 четверть	Джумагазиева Асель Маликовна

Загрузить

Нажмите кнопку "Загрузить" для показа классного журнала

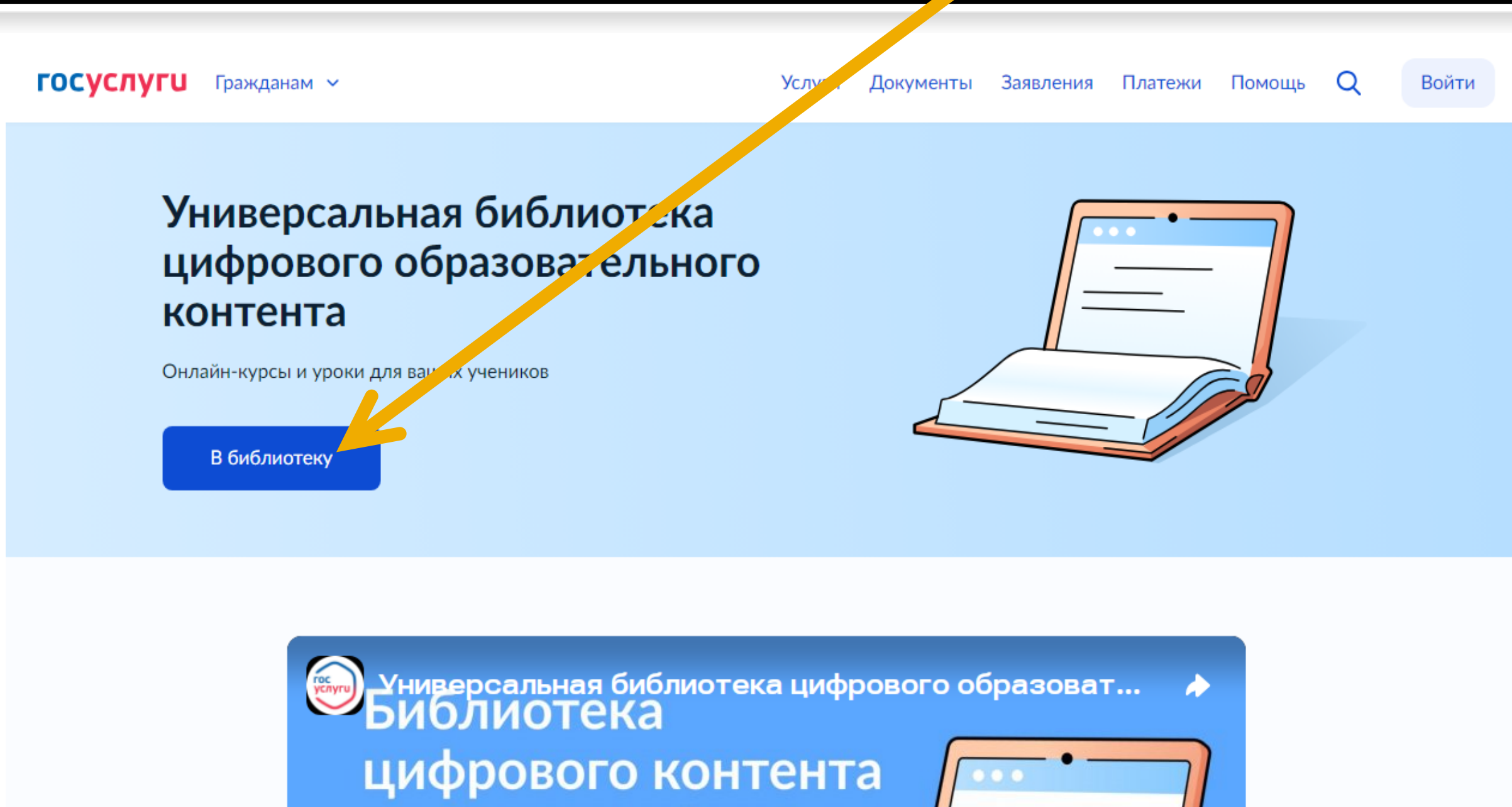
Универсальная Библиотека цифрового  
образовательного контента

Курсы и уроки для учеников



Больше не показывать

# Шаг 2. Нажать кнопку «В библиотеку»



The screenshot shows the top navigation bar of the 'gosuslugi.ru' website. The main header area is light blue and contains the text 'Универсальная библиотека цифрового образовательного контента' and 'Онлайн-курсы и уроки для ваших учеников'. A blue button labeled 'В библиотеку' is positioned on the left. A yellow arrow points from the top of the page down to this button. To the right of the text is an illustration of a laptop with a book on its keyboard. Below the main header is a blue banner with the same text and logo, and a partial illustration of the laptop.

gosuslugi Гражданам ▾ Услуги Документы Заявления Платежи Помощь 🔍 Войти

## Универсальная библиотека цифрового образовательного контента

Онлайн-курсы и уроки для ваших учеников

[В библиотеку](#)

Универсальная библиотека цифрового образоват...  
**Библиотека**  
цифрового контента

**Шаг 3. Набрать в верхней строке «Каталога контента»  
нужный предмет, класс, можно тему урока**

Моя Школа | КАТАЛОГ Каталог ▾

Избранное Заказы Аналитика Корзина

Введите название 🔍 5 класс ▾ Английски... ▾ Урок ▾

Домашняя работа × Тренажёр × Классная работа Презентация Конспект Олимпиадные задания Для ОВЗ Для инофонов Видеоматериалы

### Популярное

- 1 Базовый уровень  
Английский язык. 5 класс. УМК  
Английский в фокусе. Цифровая...  
ЭОР Домашняя работа  
Практическая работа Тренажёр  
1900+ заказов
- 1 Базовый уровень  
Meet my family  
ЭОР Домашняя работа Лекция  
Практическая работа Контрольная работа  
Тренажёр Видеоматериалы  
1700+ заказов
- 1 Базовый уровень  
Christmas and New Year  
ЭОР Домашняя работа Лекция  
Практическая работа Контрольная работа  
Тренажёр Видеоматериалы  
900+ заказов

**Шаг 4. Нажать на окно выбранного урока**

# Шаг 5. Добавить урок в корзину

**МОЯ ШКОЛА** | КАТАЛОГ Каталог ▾

Избранное Заказы Аналитика Корзина

Назад Meet my family

### Об уроке

1 Базовый уровень

ЭОР Домашняя работа Лекция Практическая работа Контрольная работа Проектная работа Повторение

Целью урока является расширение словарного запаса учащихся по теме «Познакомься с моей семьей», отработка навыков использования притяжательных прилагательных и притяжательного падежа, а также формирование...

[Подробнее](#)

#### Что узнает ученик

В результате изучения материалов урока учащиеся научатся: – называть членов семьи и использовать...

[Подробнее](#)

### Состав урока

МЭО

Контент предоставляет ООО "Мобильное электронное образование" (МЭО)

**30 минут**

[Добавить в корзину](#)

Полезные ссылки

# Шаг 6. Выбрать еще раз класс, перейти в раздел «Корзина»

The screenshot displays the 'МОЯ ШКОЛА' website interface. At the top, there is a navigation bar with the logo 'МОЯ ШКОЛА' and a 'КАТАЛОГ' dropdown menu. To the right, there are icons for 'Избранное', 'Заказы', 'Аналитика', and 'Корзина'. The main content area is titled 'Meet my family' and includes a section 'Об уроке' with a 'Базовый уровень' indicator. Below this, there are tabs for 'ЭОР', 'Домашняя работа', 'Лекция', 'Практическая работа', 'Контрольная работа', 'Проектная работа', and 'Повторение'. A description of the lesson goal is provided, followed by a 'Что узнает ученик' section. On the right side, there is a sidebar with a 'МЭО' logo, a note about content provided by 'ООО "Мобильное электронное образование" (МЭО)', a '30 минут' duration indicator, and a 'Выберите класс' dropdown menu currently showing '5 «null»'. A 'Полезные ссылки' section is also visible at the bottom right.

МОЯ ШКОЛА | КАТАЛОГ Каталог ▾

Избранное Заказы Аналитика Корзина

Назад Meet my family

Об уроке 1 Базовый уровень

ЭОР Домашняя работа Лекция Практическая работа Контрольная работа Проектная работа Повторение

Целью урока является расширение словарного запаса учащихся по теме «Познакомься с моей семьей», отработка навыков использования притяжательных прилагательных и притяжательного падежа, а также формирование...

Подробнее

Что узнает ученик

В результате изучения материалов урока учащиеся научатся: – называть членов семьи и использовать...

Подробнее

Состав урока

МЭО

Контент предоставляет ООО "Мобильное электронное образование" (МЭО)

30 минут

Выберите класс

5 «null»

Полезные ссылки

# Шаг 7. Нажать кнопку «Оформить заказ»

**МОЯ ШКОЛА** | КАТАЛОГ Каталог ▾

Избранное Заказы Аналитика Корзина

← Назад **Корзина**

Список План рабочей программы

5 «null» Английский язык Объём контента

**Meet my family** 30 минут

ЭОР Домашняя работа Лекция Практическая работа Контрольная работа Тренажёр Видеоматериалы

Целью урока является расширение словарного запаса учащихся по теме «Познакомься с моей семьей», отработка навыков использования притяжательных прилагательных и притяжательного падежа, а также формирование...

Подробнее

МЭО

**У вас остались минуты**  
Вы можете добавить к заказу ещё контент  
[Подробнее о рекомендациях](#)

**Рекомендательные нормы нагрузки**

**Классная работа**  
140 из 22950 минут

**Домашняя работа**  
75 из 729 минут

**Оформить заказ**

# Шаг 8. Нажать еще раз «Оформить»



[← Назад](#) **Оформление заказа**

Проверьте список выбранного для заказа контента. Если необходимо, вернитесь и измените состав корзины

государственное бюджетное общеобразовательное учреждение Самарской области средняя общеобразовательная школа пос. Новый Кутулук муниципального района Борский Самарской области

446663, Россия, Самарская обл, Борский р-н п. Новый Кутулук, ул. Школьная, д. 8

Класс: 5 «null» Предмет: Английский язык

**Выбранный контент**

Урок: Meet my family


Оформить

# Шаг 9. Нажать кнопку «Перейти к заказам»

МОЯ ШКОЛА | КАТАЛОГ Каталог ▾

Избранное Заказы Аналитика Корзина

← Назад



## Заказ оформляется

Вы можете продолжить пользоваться сервисом или закрыть окно.  
Ссылки на весь контент появятся в разделе «Заказы»

[Перейти к заказам](#)

# Шаг 10. Скопировать ссылку и перейти на сайт журнала

The screenshot shows the 'МОЯ ШКОЛА' website interface. At the top, there is a navigation bar with 'МОЯ ШКОЛА | КАТАЛОГ' and 'Каталог' with a dropdown arrow. To the right are icons for 'Избранное', 'Заказы', 'Аналитика', 'Корзина', and a shopping bag icon. Below this is a blue header with a back arrow and the text 'Заказы'. The main content area features a filter bar with three dropdown menus: '5 «null»', 'Английский язык', and 'Объём контента'. Below the filter bar is a lesson card for 'Meet my family'. The card includes a title, a price of 'Заказ от 24.03', a duration of '30 минут', and several category tags: 'Домашняя работа', 'Лекция', 'Практическая работа', 'Контрольная работа', 'Тренажёр', and 'Видеоматериалы'. The main text of the card describes the lesson goal: 'Целью урока является расширение словарного запаса учащихся по теме «Познакомься с моей семьей», отработка навыков использования притяжательных прилагательных и притяжательного падежа, а также формирование...'. At the bottom of the card are two links: 'Подробнее' and 'Скопировать ссылку'. A yellow arrow points from the title 'Шаг 10...' to the 'Скопировать ссылку' link. To the right of the main content is a sidebar with a blue background. It contains an envelope icon, the title 'Электронный журнал', a description 'Здесь вы можете назначить уроки ученикам', and a link 'Перейти на сайт журнала'. A yellow arrow points from the title 'Шаг 10...' to this link. Below the sidebar is a book icon.

# Шаг 11. ВХОД

Войти в АСУ РСО через портал Госуслуг



Вход для родителей

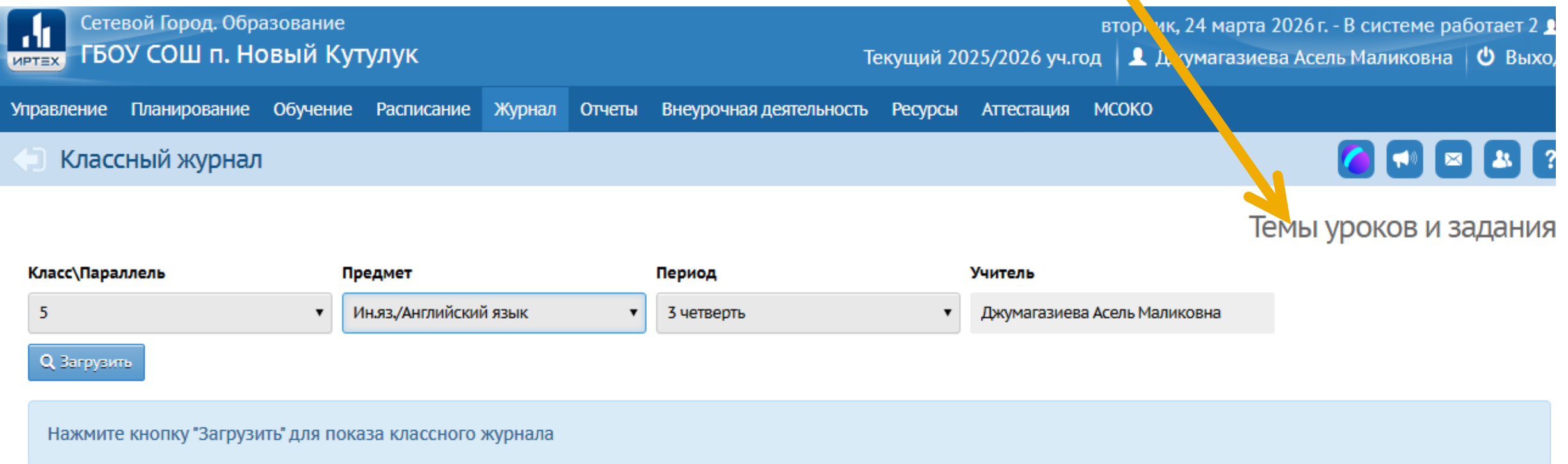


Вход для учащихся



Вход для педагогов  
и сотрудников ТУ/ДО

# Шаг 12. Загрузить страницу журнала нужного класса и предмета нажать кнопку «Темы уроков и задания»



Сетевой Город. Образование  
ГБОУ СОШ п. Новый Кутулук

вторник, 24 марта 2026 г. - В системе работает 2  
Текущий 2025/2026 уч.год | Джумагазиева Асель Маликовна | Выход

Управление Планирование Обучение Расписание Журнал Отчеты Внеурочная деятельность Ресурсы Аттестация МСОКО

← Классный журнал

Темы уроков и задания

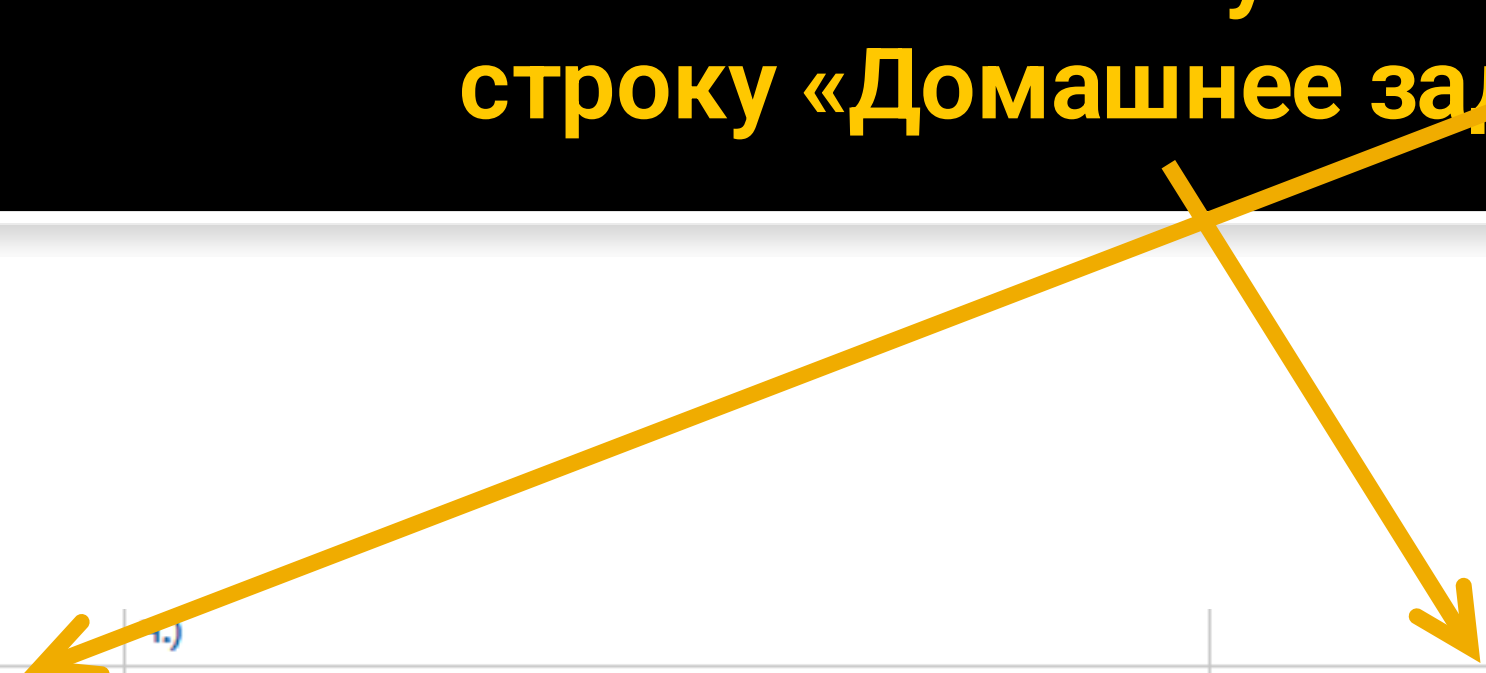
Класс\Параллель Предмет Период Учитель



5 Ин.яз./Английский язык 3 четверть Джумагазиева Асель Маликовна

Загрузить


Нажмите кнопку "Загрузить" для показа классного журнала

# Шаг 13. Вставить ссылку на нужное число в строку «Домашнее задание»



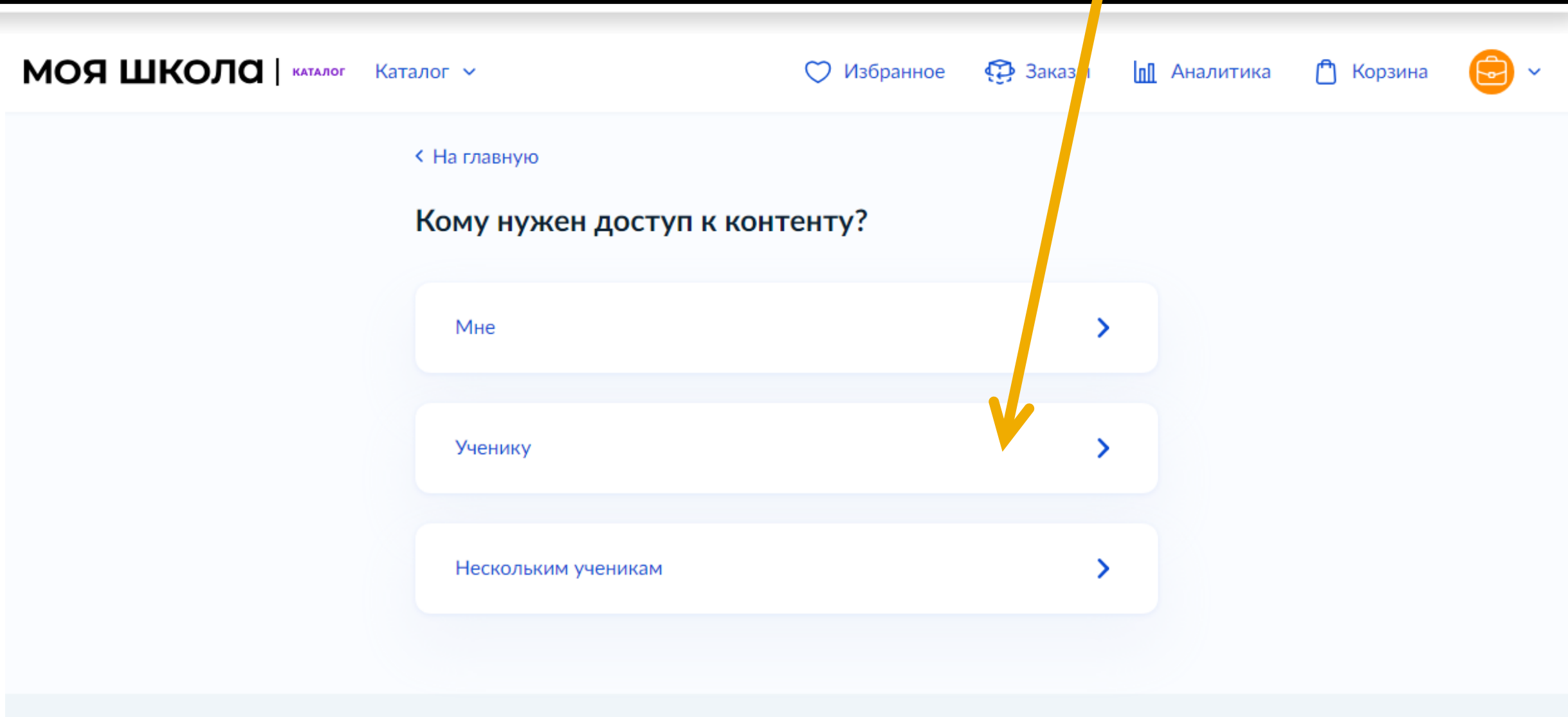
25.03	9.4 День благодарения. Spotlight on Russia. Масленица. (1-й из 1 ч.)	<a href="https://www.gosuslugi.ru/edu-content/get-access?orderExtId=24546_d75b28e0-279d-11f1-83fa-12d16b6ec8da">https://www.gosuslugi.ru/edu-content/get-access?orderExtId=24546_d75b28e0-279d-11f1-83fa-12d16b6ec8da</a>  
-------	---	---

# Шаг 14. Эту же ссылку можно вставить в поисковую строку



The screenshot shows a browser window with the address bar containing the URL: [https://www.gosuslugi.ru/edu-content/get-access?orderExtId=24546\\_d75b28e0-279d-11f1-83fa-12d16b6ec8da](https://www.gosuslugi.ru/edu-content/get-access?orderExtId=24546_d75b28e0-279d-11f1-83fa-12d16b6ec8da). Below the address bar is a toolbar with icons for Yandex, Mail, MAX, and a grid of social media icons. A button labeled 'Добавить этот сайт на Табло' is visible. The main content area displays the question 'Кому нужен доступ к контенту?' with three selectable options: 'Мне', 'Ученику', and 'Нескольким ученикам', each with a right-pointing arrow.

# Шаг 15. Выбрать кому нужен контент: Мне – если хотите сами посмотреть задания Ученику, на уроке ученику хотите дать задание



# Шаг 16. Выберите из списка ученика

МОЯ ШКОЛА |

КАТАЛОГ

Каталог ▾

♥ Избранное

📦 Заказы



## Какому ученику хотите дать доступ к контенту?

Если ученик на уроке не может сканировать QR-код сам, выберите его в списке, чтобы дать доступ

В списке есть только ученики с согласием на доступ к образовательному контенту и получение сведений об успеваемости

[Подробнее о согласии](#)

### 5 «», ГБОУ СОШ п. Новый Кутулук

446663, Россия, Самарская обл, Борский р-н п. Новый Кутулук, ул. Школьная, д. 8

Сераватова Вера Максимовна

12.03.2014



Кечкин Илья Анатольевич

27.05.2014



# Шаг 17. Начало выполнения заданий.

Английский язык 5 класс

1. My family, friends and me

1.1. Meet my family

NEW WORDS

VOCABULARY (Exercises 1—\*\*6)

© МЭО  
[Согласие](#)

Присоединиться к классу

Подключиться к МЭО

Beck Adam  
Ученик

1 2 3 4 5

Let's start!

You will learn new words and word combinations. You can use them when you speak about your family. You can also use these words when you carry out the tasks in the unit.

Пройти далее

# Шаг 18. Выполнение заданий учеником

Английский язык 5 класс

1. My family, friends and me

1.1. Meet my family

NEW WORDS

VOCABULARY (Exercises 1—6)

© МЭО [Согласие](#)

Присоединиться к классу

Beck Adam Ученик

0%

### Exercise 3. Vocabulary

Think and complete the sentences.

1. She is your mother's mother. She's your
2. He is your father's brother. He's your
3. She is your grandma's only daughter. She's your
4. He is your mother's son. He's your
5. Your mother and father are your
6. He is your sister's son. He's your

grandmother brother uncle parents nephew mother

Ответить

# Шаг 19. Опять зайти в Библиотеку (можно через АСУ или если вкладка открыта) и нажать «Посмотреть результаты»

The screenshot shows the 'МОЯ ШКОЛА' website interface. At the top, there is a navigation bar with 'МОЯ ШКОЛА | КАТАЛОГ Каталог' and several utility icons: 'Избранное', 'Заказы', 'Аналитика', 'Корзина', and a profile icon. Below this is a purple header with a back arrow and the title 'Заказы'. The main content area features a filter bar with '5 «null»', 'Английский язык', and 'Объём контента'. The primary focus is a lesson card for 'Meet my family' (book icon), which includes a 'Заказ от 24.03' and a '30 минут' duration. The card lists activity types: 'Домашняя работа', 'Лекция', 'Практическая работа', 'Контрольная работа', 'Тренажёр', and 'Видеоматериалы'. A description follows: 'Целью урока является расширение словарного запаса учащихся по теме «Познакомься с моей семьей», отработка навыков использования притяжательных прилагательных и притяжательного падежа, а также формирование...'. Below the description are links for 'Подробнее', 'Скопировать ссылку', and 'Посмотреть результаты'. A yellow arrow points from the top right towards the 'Посмотреть результаты' button. At the bottom of the card is a 'МЭО' icon. Below the lesson card, the start of another card is visible: '1. Множественное число существительных' with a 'Заказ от 11.02' and '20 минут' duration. On the right side of the page, there are two vertical panels. The top one is titled 'Электронный журнал' (with an envelope icon) and contains the text 'Здесь вы можете назначить уроки ученикам' and a link 'Перейти на сайт журнала'. The bottom one is titled 'Результаты учеников' (with a book icon) and contains the text 'Посмотреть результаты можно, когда хотя бы один ученик'.

# Шаг 20. Результат прохождения урока

**МОЯ ШКОЛА** | КАТАЛОГ Каталог

Избранное Заказы Аналитика Корзина

## Meet my family

< Назад Предмет: Английский язык Класс: 5 «null»

Домашняя работа Лекция Практическая работа Контрольная работа Тренажёр Видеоматериалы

По результату По алфавиту

<b>Фролова Анна</b> Урок пройден	<b>Сераватова Вера</b> Урок не пройден	<b>Кечкин Илья</b> Урок не пройден
<b>Мунзафаров Сулейман</b> Урок не пройден		

Всего прошли урок

1 / 4

# Шаг 21. Выбрать нужный класс и предмет, нажать «Аналитика»

The screenshot shows the 'Моя Школа' (My School) analytics page. At the top, there is a navigation bar with 'МОЯ ШКОЛА | КАТАЛОГ Каталог', 'Избранное', 'Заказы', 'Аналитика', and 'Корзина'. Below this is a purple header with 'Аналитика по урокам'. The main content area has two tabs: 'По классу' (selected) and 'По ученикам'. Below the tabs are filters: '5 «null»', 'Английский язык', 'За две недели', and 'Вид урока'. On the right, there is a 'Показатели класса' widget showing 'Освоение 100%'. Below this is a table titled 'Анализ успеваемости' with the following data:

Название урока	Освоение	Ученики	Первое прохождение
Meet my family	100 %	1	24.05.2026

**Аналитику можно смотреть по классу или по ученикам**